

# Moulinex®

## Facilita batidora de mano 3 velocidades SX1502AR



www.moulinex.com.ar

### Instrucciones de uso

Usted acaba de adquirir un producto Moulinex de la más alta tecnología y calidad. Para entender mejor y aprovechar todas las funciones del producto y usarlo con toda seguridad, lea atentamente las recomendaciones a seguir y sus instrucciones de uso. No deseché este Manual de Instrucciones. Guárdelo para eventuales consultas.

Características  
220 V~, 50-60 Hz, 250 W, Clase II  
Industria Argentina

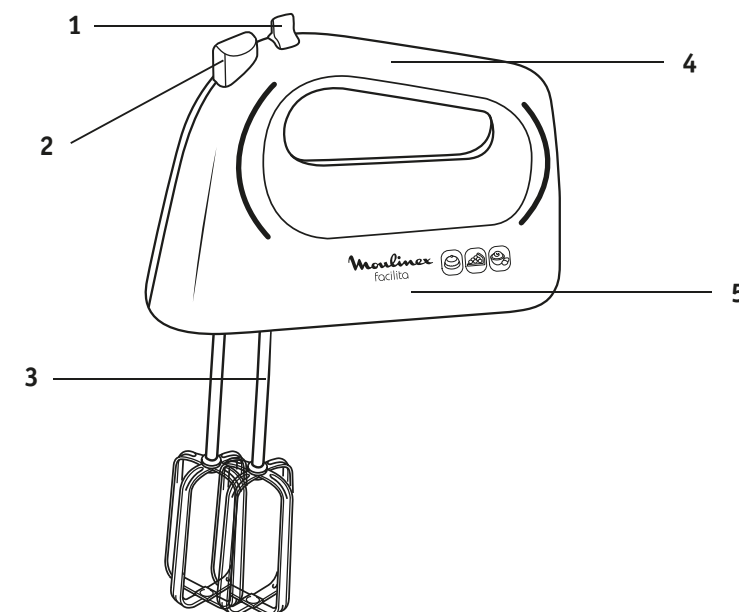
### Recomendaciones importantes para el manejo de este producto

- Moulinex, atento a la calidad de sus productos, se preocupa también por la seguridad personal de sus consumidores. Por esta razón, antes de utilizar por primera vez el producto, lea atentamente las recomendaciones e instrucciones de uso. De ellas dependen un perfecto funcionamiento del producto y su seguridad, así como la de terceros.
- Antes de enchufar asegúrese que el voltaje es compatible con el indicado en el producto (220 V). En caso que el voltaje no sea compatible podrá provocar daños al producto y a su seguridad.
  - Este producto fue proyectado, fabricado y es recomendado solo para uso doméstico. Por lo tanto, no se destina al uso comercial y/o profesional, que exigen una sobrecarga por trabajo continuo, puede provocar daños y accidentes personales. Su uso en esas condiciones tendrá como consecuencia la pérdida de la garantía contractual.
  - Para evitar descargas eléctricas, nunca use el producto con las manos mojadas o sobre superficies húmedas, no moje las partes eléctricas del producto ni lo sumerja en agua.
  - Para evitar accidentes este producto no debe ser usado por niños o personas que desconozcan sus instrucciones de uso.
  - Desenchufe cuando no esté usando el producto o cuando vaya a limpiarlo, un pequeño descuido podría conectar el producto involuntariamente provocando accidentes.
  - No utilice el producto después de una caída o si presenta cualquier tipo de mal funcionamiento. Llévelo al Servicio Autorizado Moulinex.
  - Nunca utilice el producto con el cable eléctrico o el enchufe dañados, a los efectos de evitar accidentes, como descargas eléctricas, cortocircuitos y quemaduras o incendios. La adquisición y sustitución del cordón eléctrico deben ser hechas en el servicio autorizado Moulinex.
  - Nunca intente desmontar o reparar el producto, por sí mismo o terceros no habilitados, para no perder la garantía y evitar problemas técnicos. Llévelo al Servicio Autorizado Moulinex.
  - No deje el cable eléctrico colgando afuera de la mesa o mostrador, ni tocando superficies calientes, para no dañar la aislación del cable y causar problemas técnicos y accidentes.
  - Nunca transporte el producto por el cable eléctrico ni lo desenchufe tirando del cordón, para no afectar el buen funcionamiento del producto y evitar posibles accidentes.
  - El uso de piezas o accesorios que no sean originales de fábrica puede provocar accidentes personales, causar daños al producto y perjudicar su funcionamiento, además de provocar la pérdida de la garantía contractual.
  - Al enchufar o desenchufar, cerciórese de que sus dedos no estén en contacto con las espigas del enchufe, para evitar descargas eléctricas.
  - No deje el producto funcionando o enchufado cuando esté ausente, aunque sea por instantes, principalmente cuando el producto está cerca de niños.
  - Para evitar sobrecargas eléctricas, no enchufe otros aparatos en el mismo tomacorriente utilizando adaptadores o extensiones, evitando así dañar los componentes del producto y provocar serios accidentes.

### Presentación del producto

Batidora de tres velocidades - SX1502AR

Producto compuesto por: batidora y 2 batidores metálicos



1. Botón de velocidades
2. Botón eyector de batidores
3. Batidores metálicos
4. Mango ergonómico
5. Cuerpo del motor

### COLOCACIÓN Y RETIRADA DE LOS BATIDORES

1. Coloque la batidora en posición vertical. Introduzca los batidores en los respectivos orificios, presionándolos hasta que estén debidamente encajados (Fig. 1). Observe que los batidores deben quedar con el mismo largo.

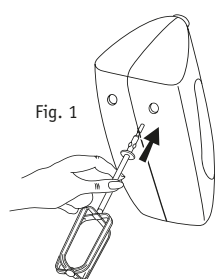


Fig. 1

2. Para retirar los batidores, apriete el botón eyector situado en la parte superior del aparato, con lo que se desacopla el dispositivo de fijación.

De esta manera los batidores podrán ser retirados sin el menor esfuerzo. (Fig. 2)



Fig. 2

### CONEXIÓN Y CONTROL DE VELOCIDAD

La batidora se controla por una llave convenientemente embutida, fácilmente accionada con una mano, usando el pulgar.

La llave selectora tiene tres velocidades definidas, con variación efectiva de rotación (1 a 3 indicando velocidad en orden decreciente) (Fig. 3).

Cada velocidad debe ser usada de acuerdo a la consistencia de la mezcla a ser preparada, desde la "baja" para mezclas livianas, o "alta" para masas más consistentes.

Los batidores se pueden usar en forma continua en las tres velocidades, ó de acuerdo a la densidad de la mezcla usar una determinada velocidad y tiempo.

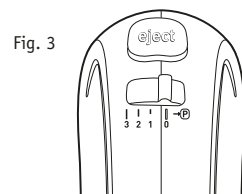


Fig. 3

### Atención

- Evite contacto y mantenga cabellos, ropas, así como otros utensilios lejos de las partes móviles del aparato, a los efectos de protegerse contra accidentes.
- No mantenga contacto con los batidores ni introduzca utensilios (cuchillos, cucharas, tenedores, etc.) en el bol, mientras el producto está en funcionamiento, para evitar accidentes personales, con terceros o causar daños al producto. La espátula podrá ser utilizada solamente cuando el producto no esté funcionando.
- Verifique que el selector de velocidades esté en la posición "0" (apagado) antes de encender o enchufar en el tomacorriente.
- Con el fin de no dañar o provocar defectos, nunca lave las partes de este producto en lavavajillas, ni las coloque en microondas o freezer.
- Las batidoras Moulinex, son para uso culinario, por lo tanto, no las utilice para mezclar productos que no son alimenticios.
- No remueva el bol ni los batidores antes de la parada total de la batidora (batidores) evitando accidentes.
- Al desenchufar la batidora, tenga siempre cuidado de hacerlo con los batidores adentro del bol, para evitar derrames
- No permita que los niños usen la batidora sin supervisión de adultos
- Siempre desconecte la batidora de la alimentación, si la misma no está en uso, o antes de armarla o desarmarla o limpiarla.

### Conservación y limpieza

#### LIMPIEZA ANTES DEL PRIMER USO

Es recomendable lavar el bol y los batidores antes de utilizar por primera vez el producto.

#### LIMPIEZA DEL CUERPO DEL PRODUCTO

Utilice solamente un paño humedecido con agua o agua y jabón neutro. No use productos abrasivos para no dañar su apariencia. De la misma forma limpie frecuentemente.

### En caso de dificultades

Antes de llevar el producto a un Servicio Autorizado, cerciórese si el problema puede ser solucionado con las siguientes orientaciones:

PROBLEMA	CAUSAS	QUE HACER
El producto no funciona	No hay energía eléctrica en el tomacorriente.	Conecte el aparato en otro tomacorriente del mismo voltaje para comprobar el hecho.
Vibración excesiva	Lugar de apoyo desnivelado y/o irregular.	Colocar el aparato en un lugar adecuado.
Batidores trabados	Masa poco húmeda	Humedecer la masa permitiendo el funcionamiento del aparato.

**CONSUMIDOR:** Si después de leer el manual de instrucciones todavía tiene dudas en relación a la utilización de este o de cualquier otro producto Moulinex, o tiene sugerencias, entre en contacto con Moulinex a través de nuestro sitio - WWW.MOULINEX.COM.AR y envíe un e-mail.  
Las características generales del producto pueden sufrir alteraciones sin previo aviso.

# Moulinex®

Groupe Seb Argentina S.A. garantiza y distribuye este producto.  
Dirección: Billinghurst 1833 3er Piso - CP1425 DTK  
Ciudad Autónoma de Buenos Aires - Argentina. Tel: 0800-122-2732  
Cuit: 30-67821309-4

# RED NACIONAL DE SERVICIO TECNICO

KRUPS Beyond reason.

Moulinex®

PANEX®

Rowenta

Tefal®

T-fal®



KRUPS MOULINEX PANEX ROWENTA T-FAL TEFAL

## GARANTIA

Groupe Seb Argentina SA garantiza al comprador de este artefacto por el término de 2 años a partir de la fecha de compra, excepto los productos bajo la marca Krups, los cuales tienen una garantía de 1 año a partir de la fecha de compra, el normal funcionamiento contra cualquier defecto de fabricación y/o vicio material, y se compromete a reparar el artefacto sin cargo alguno para el adquiriente cuando el artefacto fallara en situaciones normales de uso y bajo las condiciones que a continuación se detallan

- Este certificado de garantía es válido en la República Argentina.
- Son beneficiarios de esta garantía el comprador original y los sucesivos adquirientes dentro del plazo de vigencia.
- En caso de traslado del artefacto desde el interior al Servicio Autorizado, el transporte será realizado por el responsable de la garantía y serán a su cargo los gastos de flete y seguro.
- Serán causa de anulación de esta garantía:**
  - Uso impropio o distinto del uso doméstico.
  - Diferencia en la instalación eléctrica en el domicilio del usuario (corto circuitos, excesos o caídas de tensión, etc.) conexión a redes que no sean las indicadas en el Manual de Instrucciones.
  - Intervención del artefacto por personal no autorizado por Groupe Seb Argentina S.A.
  - La falta de mantenimiento según lo indicado en el Manual de Instrucciones que se adjunta al artefacto.
- La garantía carecerá de validez si se observa lo siguiente:**
  - Enmiendas o raspaduras en los datos del certificado de garantía o factura de compra.
  - Falta de la correspondiente factura original.
  - Falta de fecha en la factura.
- En caso de reparación el comprador deberá dirigirse personalmente, exhibiendo la factura de compra donde figura la numeración y modelo del aparato debiendo coincidir éste con el presente certificado, o telefónicamente al Servicio Técnico Autorizado, más cercano, según nómina adjunta a esta garantía.
- No están cubiertos por esta garantía los siguientes casos:**
  - Los daños ocasionados al exterior del artefacto y/o accesorios del producto.
  - Las roturas, golpes, caídas o rayaduras causadas por el traslado.
  - Groupe Seb Argentina S.A. no asume responsabilidad alguna por los daños personales o a la propiedad que pudieran causar el uso indebido del artefacto, incluyendo en este último caso, la falta de mantenimiento.
  - Groupe Seb Argentina S.A. asegura que este producto cumple las normas de seguridad vigentes en el país.
  - En caso de falla, Groupe Seb Argentina S.A. asegura al comprador la reparación y/o reposición de piezas para su correcto funcionamiento en un plazo no mayor de 60 días a partir de la fecha de solicitud de reparación, salvo caso fortuito o de fuerza mayor.
  - Toda intervención del Servicio Técnico Autorizado, realizada a pedido del comprador dentro del plazo de la garantía, que no fuera originada por fallas o defecto alguno cubierto por este Certificado, deberá ser abonado por el interesado de acuerdo a la tarifa vigente.



KRUPS MOULINEX PANEX ROWENTA T-FAL TEFAL

## CERTIFICADO DE GARANTIA

IMPORTADO POR:  
GROUPE SEB ARGENTINA S.A.

DESCRIPCION Y CODIGO DEL PRODUCTO

FIRMA Y SELLO DEL VENDEDOR



KRUPS MOULINEX PANEX ROWENTA T-FAL TEFAL

## ASISTENCIA TECNICA Y VENTA DE REPUESTOS AUTORIZADA

RED DE SERVICIOS TECNICOS OFICIALES Y VENTA DE REPUESTOS Y ACCESORIOS

<b>CAPITAL FEDERAL</b>	SERTEC	Monroe 2790	4543-9031
Belgrano	DIGITAL Electronic	Juramento 1787	4781-8739 / 4788-3638
Boschs	STOP SERVICE	Agnolo 3605	4896-9625
Centro	CRASA	Paraguay 757	4311-1355 / 4312-6949
Centro	ELECTRO Service	Esmeralda 870	4311-1355 / 4312-3424
Caballito	CRASA	J.B. Alberdi 900	4301-8956
Congreso	SERVISER	Av. Entre Rios 973	4304-4003 / 4305-1053
Develo	HOGAR service	J. P. Varela 4735	4639-0616
Fines	SYSTEM service	H.L. Falcon 2808	4813-2492
Palermo	CRASA	Av. Santa Fe 5278	4772-8798 / 0551
Palermo	CRIVE Palermo	Borges 2206 (ex Serrano)	4832-6075 / 4776-2577
Parque Centenario	CENTENARIO Hogar	Angel Gallardo 110	4864-0637
Parque Patricios	STOP SERVICE	Dean Fuertes 2116	4943-7060 / 7088
San Telmo	CENTRO Tecnico	Peru 1223	4301-1758 / 0388 / 9560
Villa del Parque	DC- Via Accesorios	Av. Alvarez Jonte 3839	4503-6426 / 4566-3057
Constitución	Somital	Av. Chichana 2836	4308-1327 / 4308-1540
Núñez	Centenario Hogar	Oliden 1535	4607-6170
<b>GRAN BUENOS AIRES</b>	JCB	12 de Octubre 211	4222-8105
Avellaneda	ELECTRICIDAD Kravator	Lavalle 415	03489-432-919
Campana	SERVICE Lanus	Ministro Brin 2505	4240-5031
Lanus Oeste	LA PLATA Service	Calle 44 1250	0221-427-5204
La Plata	ELECTRO Hogar	25 de Mayo 280	02323-438-931
Luján	HOGAR Service	Juncal 8	4793-4894
Martínez	REPUESTOS	Rta. Campana 2198	0220-482-7094 / 7570 / 485-3124
Merlo	SERVICE Juncar	Berazain 9	4281-9371
Monte Grande	ELECTRO Hogar	Mendoza 23	4629-6263
Moron	CASA Masci	Tucuman 403	02322-43-3311 / 43-44388
Pilar	CENTRAL SERVICE	Av. 12 de Octubre 1437	4224-3596/3900
Quilmes	CRIVE Ramos Mejia	Av. De Mayo 939	4856-1789
Ramos Mejia	YOKI Service	Martin y Omar 22	4747-2285/ 4732-1363
San Isidro	San Martín Service	Int. Campos 1767	4754-0903
San Martín	LAURENZANO Repuesto Hogar	Av. Pte. Pones 1928	4864-4700
San Miguel	LEVOTEC SRL	Castelli 430	4005-0133
Tigre	RADIO Cerasimo	Mapu 402	4795-2725 / 4791-6767
Vicente Lopez	GRUPO ON SRL	Atte. Brown 3067	4768-9373
Villa Ballester	ELECTRO Hogar	Av. Vergara 2115	4450-8508
Villa Tessei			
<b>PROV. DE BUENOS AIRES</b>	SERVICE Azul (Oven)	Burgos 212	02291-42-6690
Azul	P y P	Chile 268	0291-451-1061
Baños Blancos	ELECTRONICA Cripser	Castelli 716	0291-456-1918
Chacabuco	CASA DIBELLO	Av. Meyles 19	02352-426918
Chivilcoy	ELECTRO Hogar Humale	Rossetti 208	02346-42-1546
Dolores	TAURO Electronica	Cramer 199	02443-444-300
Juan	CENTRO de Servicios	Gral. Paz 433	02362-430-870
Mar de Ajó	TAURO Electronica	Jorge Newbery 1434	02257-421-750
Mar del Plata	TOSHIMAR	Bulvar 3056	02233-484-0723
Mar del Plata	ELECTRON	San Martín 3486, Piso A, Dpto A	02233-475-4075/0375
Marcos Paz	TECNICENTRO	Montevideo 206	02227-15-47-4350
Mazatenca	CASA Zukas	Srta. Cabral 3205	02254-423-818 / 413-818
Meyers	MEGA SERVICE	Mitre 737	03461-15-874-875 / 15-671-845
San Nicolás	TAURO Electronica	Av. 41 N° 648	02246-420-932
Santa Teresita	CENTRO de Servicios	Montiel 1134	02293-445-296
Tandil	Electrodomesticos Waller	Tte. Gral Uruburu 277	02392-15-622-712
Trenque Lauquen	EL SERVICE	Riela 870	0247-0418000
Pergamino	REFRIGERACION Polar	Lamadri 1946	02926-424-030
Coronel Suarez			
<b>CATAMARCA</b>	SERVICE Ledezma	Mate de Luna 732	03833-43-0548
S. Fernando del valle de Catamarca			

## RED DE SERVICIOS TECNICOS OFICIALES Y VENTA DE REPUESTOS Y ACCESORIOS KRUPS

<b>CAPITAL FEDERAL</b>	Belgrano - DIGITAL Electronic, Juramento 1787, 4781-8739 / 4788-3638
Belgrano - SERTEC, Monroe 2790, 4543-9031	
Congreso - SERVISER, Av. Entre Rios 973, 4304-4003 / 4305-1053	
Palermo - CRIVE Palermo, Borges (ex Serrano) 2206, 4832-6075 / 4776-2577	
<b>GRAN BUENOS AIRES</b>	
La Plata - LA PLATA Service, Calle 44 N° 1250, 0221-4275204	
Luján - ELECTRO Hogar, 25 de Mayo 280, 02323-438931	
Martínez - HOGAR Service, Juncal 8, 4793-4894	
Moron - ELECTRO Hogar, Mendoza 23, 4629-6263	
Pilar - CASA Masci, Tucuman 403, 02322-433311 / 434388 / 433310	
Vicente Lopez - RADIO Cerasimo, Mapu 402, 4795-2725 / 4791-6767	



KRUPS MOULINEX PANEX ROWENTA T-FAL TEFAL

## DEPARTAMENTO DE ASISTENCIA TECNICA Y POST VENTA

0800-122-2732

buegaservicio@groupeseb.com

<b>CHUBUT</b>	WIMER	Ameghino 749	02965-427-935
Trelew	CENTRAL SERVICE	Alvear 403	0297-447-8777
<b>CORDOBA</b>	MICROondas Cordoba	Alberdi 61	0356-443-8436
San Francisco	MICROCOR Servicio Técnico	Igualdad 9 - local 3	0351-425-2642
Córdoba	VANGUARD	México 421	0353-453-2961
Villa María	CENTRAL de Repuestos	Uruguay 135	03571-430-664
Rio Tercero			
<b>ENTRE RIOS</b>	Jorge, Eduardo y Roberto Valente	Villaguay 312	0343-4317-285
Parana	FERRI	9 de Julio 1096	03442-426-827
Concepción del Uruguay	DEGRAF SERVICIO TECNICO	Itina Malvinas 256	03444-42049 / 03444-428242
Gualeguay			
<b>FORMOSA</b>	SERVITEC	Julio Argentino Roca 353	03717-426-621
Formosa			
<b>JUJUY</b>	GASAFI REPUESTOS	Lavalle 11	0388-423-1573
San Salvador de Jujuy			
<b>LA PAMPA</b>	SERVIO	Calle 110 N° 341	02302-43-0204
General Pico			
<b>LA RIOJA</b>	MAMANI TERESA DEL VALLE	Malvinas Argentinas 906 B	03822-460892
La Rioja			
<b>MENDOZA</b>	CALVO Servicios	Pergamino 702 - V. Hipódromo	0261-427-1637
Godoy Cruz	PCS SRL	Peru 1173	0281-4231270
Mendoza	MULTISERVICE Rivadavia	Rivadavia 1031	02827-42-6379
San Rafael	VIDEOKOLOR	Lavalle 908	02823-445-962/444-111
Rivadavia			
<b>MISIONES</b>	ELECTRONICA Cejo	Av. López Torres 2623	03752-425-921
Posadas			
<b>NEUQUEN</b>	ELECTRO Hogar	Bouquet Roldán 18	0299-442-4655
Neuquén	ZENER Electronica	Elordi 614	02972-425-155
San Martín de los Andes			
<b>RIO NEGRO</b>	CENTRO INTEGRAL	Brasil 1010	02941-433178
Gral. Roca			
<b>SALTA</b>	PÉREZ Y PÉREZ	Zabala 590	0387-423-2464
Salta	Callape Arce de Palmari Ines	Ramon Espeche 151	0387-4283428
<b>SAN JUAN</b>	TURIZ Electronica	San Luis 260 este	0264-420-2922
San Juan			
<b>SAN LUIS</b>	ELECTRONICA Nico	Junin 679	02652-433-795
San Luis	SERVIS-HOGAR	Tucumán 29 PB Loc 2	06067-427-332/606434-7356/606
Villa Mercedes			
<b>SANTA FE</b>	TV RAGAL	Fdo. Zurita 5988	0342-489-0758/489-7344
Santa Fe	INTEGRAL Service	Av. Hip. Higgins 1292	03492-42-2772
Rafaela	ELECTRODOMESTICOS Rossi	Halbeger 222	03482-428-680
Reconquista	MARINO	Catamarca 1321	0341-439-4255
Rosario	DIL	Italia 242	0341-425-0878
Rosario	REPUESTO Hogar	San Martín 1060	03462-423-621
Veradero Tuerto			
<b>SANTIAGO DEL ESTERO</b>	CENTRO Service	Sor Mercedes Guerra 62	0385-424-1968
Santiago del Estero			
<b>TUCUMAN</b>	ELECTRO Noa	Chichana 1350	0381-436-3816
Tucumán			